

## Minitab Connect로 원활하게 의사결정하기

Minitab Statistical Software는 통계적 배경지식 수준과 관계없이 누구나 데이터 기반의 더 나은 의사결정을 내릴 수 있도록 지원합니다. 이제 이러한 기능을 Minitab Connect로 확장하여 Minitab Statistical Software 사용자라면 누구나 언제 어디서든 분석 결과를 자유롭게 탐색할 수 있습니다.

팀과 경영진이 Minitab의 결과를 활용하고 검토하고 있습니까? 필요할 때 언제 어디서든 팀과 경영진에게 다양한 유형의 분석과 보고를 제공하고 있습니까? 가장 중요한 프로세스나 KPI가 정상 범위를 이탈하면 알림을 받을 필요가 있으신가요? Minitab은 많은 경우 촉박한 기한 내에 데이터를 수집하고 준비하며 Minitab 보고서를 생성하고 공유하는 데 얼마나 많은 시간과 노고가 필요한지 잘 알고 있습니다.

그래서 Minitab은 기업이 올바른 데이터 기반의 의사결정을 더욱 신속하게 내리는 데 도움이 되는 솔루션을 개발하고 보다 효과적인 분석과 의사결정을 위한 시간을 더 많이 확보해드리기 위해 노력해왔습니다.

### Minitab Connect를 만나보세요

데이터를 추출하고 준비하며 업데이트하는 까다로운 과정을 생략하세요. 필요한 분석을 도출하고 업데이트하기 위해 보유한 데이터를 Minitab으로 가져오는 과정에서 오류가 발생하기 쉬운 수작업을 생략하세요.

Minitab Connect를 통해 더 간편하게 데이터에 액세스하여 준비하고, 조직 전체에서 더 많은 사용자와 의사결정자에게 분석을 제공하세요.

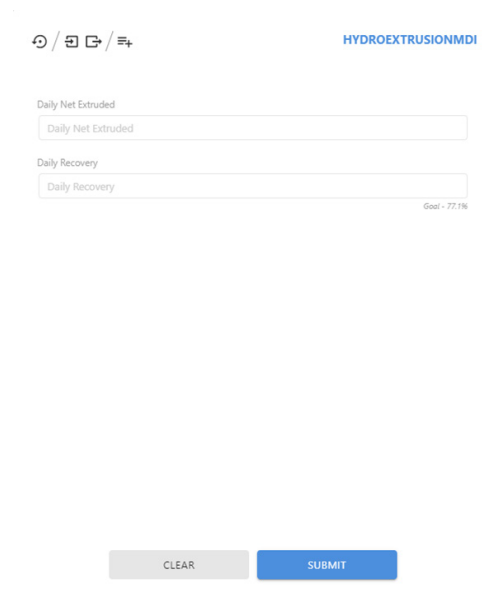
다음에 공감하시나요?

- 정기적으로 동일하거나 유사한 분석을 수행해야 합니다.
- 데이터 수집을 개선해야 하지만 장애물에 부딪힙니다.
- 내 분석 결과를 다른 사람에게 공유해야 합니다.
- DMAIC 프로젝트의 관리 단계가 지니는 가치를 유지하고 싶습니다.

### 다음이 가능하다면 어떨까요?

#### 데이터에 액세스 및 자동으로 준비

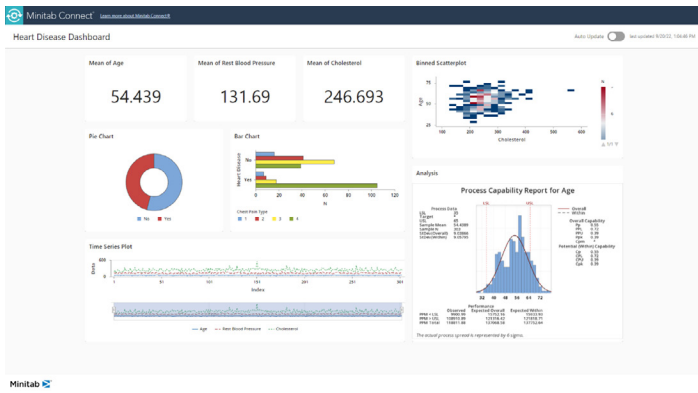
- 자동화된 직접 데이터 수집으로 데이터 수집부터 분석까지 소요되는 시간 단축
- Minitab Connect 양식을 활용한 데이터 수집 간소화
- 데이터를 정리하고 준비하여 향후 수집 자동화



HYDROEXTRUSIONMDI

Daily Net Extruded  
Daily Recovery  
Goal - 77.1%

CLEAR SUBMIT

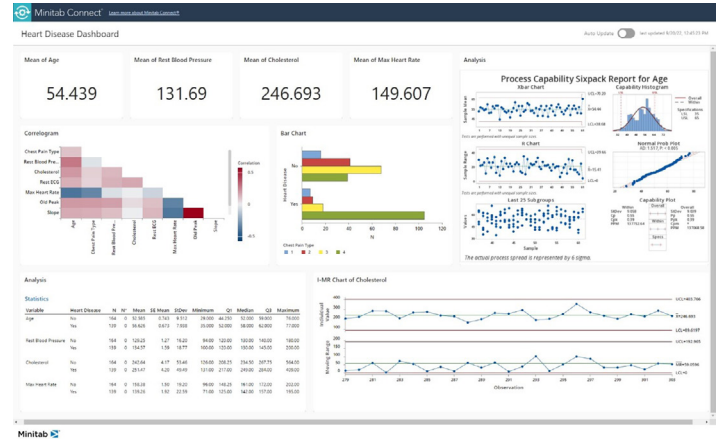


## 생성 및 모니터링

- 분석 생성 및 자동화
- 더 많은 조직 구성원이 공정 관리도와 공정 능력 분석과 같은 도구를 활용하여 Minitab의 결과를 보도록 독려
- 더욱 신속한 인사이트 발견 및 실시간 대응
- 빠른 공정 및 성과 모니터링과 개선 필요 영역의 신속한 파악
- 정기적인 모니터링으로 DMAIC 프로세스의 관리 단계 지원

## 보고 및 공유

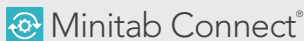
- 시각화와 고급 분석을 포함하는 대시보드를 간편하게 생성
- 더 많은 조직 구성원이 데이터를 활용하여 의사결정을 내리도록 독려
- 모든 사람과 간편하게 보고서와 대시보드를 공유하여 중요한 데이터 변환 촉진



자동화 및 보고

데이터 분석 및 예측 모델링

모델 배포 및 모니터링



분석, 보고 및 모니터링을 위한  
데이터 통합 및 변환



모든 사람이 사용할 수 있는  
강력한 통계 소프트웨어



머신러닝 및 예측 분석  
소프트웨어

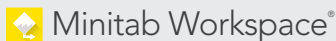


간단하지만 강력한 플랫폼에서  
모델 수명 주기 관리

시각적 비즈니스 도구

프로젝트 아이디어 창출 및 이행


품질 솔루션



공정 및 제품 우수성을 보장하기  
위한 시각적 도구



혁신 및 개선 이니셔티브 시작,  
추적, 관리 및 이행



온라인 트레이닝으로 어디에서든  
통계학 및 Minitab 사용 방법  
학습 가능



즉각적인 품질 및 공정  
모니터링을 모니터링,  
대응 및 제공

디지털 변환 가속화

디지털 트랜스포메이션 가속화

minitab.com